

WAAGEN

FRIEDERICHS

TPWP

GABELHUBWAAGEN SERIE TPWP "PROFESSIONAL"



ORIENTABLE



Robuster Gabelhubwagen mit Waagenfunktion. Die Lastaufnahme über 4 Wägezellen garantiert optimale Wägeregebnisse in allen Betriebsarten. Zuverlässig und geeignet für raue Umgebungsbedingungen. Die Vorteile sind hohe Genauigkeit und Zeitersparnis. Verfügbar auch in eichfähigen Versionen (CE-M).

Die ideale Lösung für
fortschrittliche industrielle
Anwendungen

TECHNISCHE DATEN

- Max. Hubgewicht: 2500 kg.
- Genauigkeit +/- 0.05% des max. Wägebereichs.
- Gabelabmessungen 1150x550x85 mm.
- Gewicht ca. 125 kg.
- Tragrahmen aus verstärktem Stahl, Mechanik einbrennlackiert.
- Serienmäßiger drehbarer Stativ.
- Leiterräder und doppelte Lasträder mit Verkleidung aus Polyurethan.
- 4 Edelstahl-Wägezellen und Anschlüsse gemäß IP68.
- Anzeige mit 17 feuchtigkeitsgeschützten, numerischen Funktionstasten. ABS Gehäuse gemäß IP65. Kontrastreiches hinterleuchtetes LCD-Display mit 6 Ziffern, Höhe 25 mm und Statusanzeigen
- Justage und Set-Up Parameter über Tastatur zu konfigurieren.
- Austauschbare wiederaufladbare Batterie, die auf den Hals des Gabelhubwagens montiert ist.
- Betriebsdauer ca. 60 Stunden (Dauerbetrieb), bis einem Monat bei nicht typischem Dauergebrauch mit automatischer Selbstabschaltung.
- Batterie-Kapazitäts-Anzeige.
- Automatische Selbstabschaltung, programmierbar.
- Batterieladegerät 230 VAC, 50 Hz, serienmäßig (Batterieladung ca. 8 Stunden).
- Bidirektionaler Port RS232/C, konfigurierbar für den Anschluss eines Druckers.
- Bidirektionaler Port RS232/C für PC, Funkmodem oder tragbares Terminal.
- IR Eingang für Fernbedienung.

FUNKTIONEN




- Nullstellung, Tara, Ausdrucks, numerische ID
- Anzeige mit erhöhter Auflösung x 10
- Netto/Brutto und Lb/kg Umschaltung
- Summierung der Gewichte
- Chargenverwiegung
- + / - Kontrolle
- Prozentuale Wägung
- Stückzählung (max. Zählauflösung 1.500.000 Unterteilungen)
- Gewichtshaltefunktion und Spitzenwert
- Schaltpunkte (mit optionalem Interface)

LIEFERBAR AUF KOSTENVORANSCHLAG

- Besondere Führungsräder.
- 680mm Gabelbreite.
- Besondere Gabellängen von 850-1500mm.
- Special Kapazitäten und Ziffernschritte.
- Höhere Auflösung.

VERSIONEN

Versioni disponibili

Codice	Max (kg)	d (kg)	 (kg)	d HR (kg)*
TPWP25D-1	600 / 1500 / 2500	0,2 / 0,5 / 1	--	0,1 / 0,2 / 0,5
TPWP15DM-1 	600 / 1500	--	0,2 / 0,5	--
TPWP25DM-1 	1500 / 2500	--	0,5 / 1	--

(*) Divisione HR disponibile con la relativa opzione EHR.

NOTA: colonna e timone da montare.

WAAGEN
FRIEDERICHS

WAAGEN FRIEDERICHS GMBH
VANGEROWSTR. 33 - 69115 - HEIDELBERG - DE
Tel. 0049-6221-651070
Fax. 0049-6221-6510720
E-mail info@waagen-friederichs.de
Web www.waagen-friederichs.de